

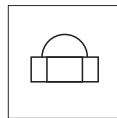


REF. 126

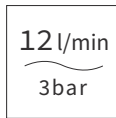
Rince pieds en acier inoxydable AISI 316L (Qualité marine). Fini satiné.



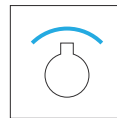
Ancrage inclus




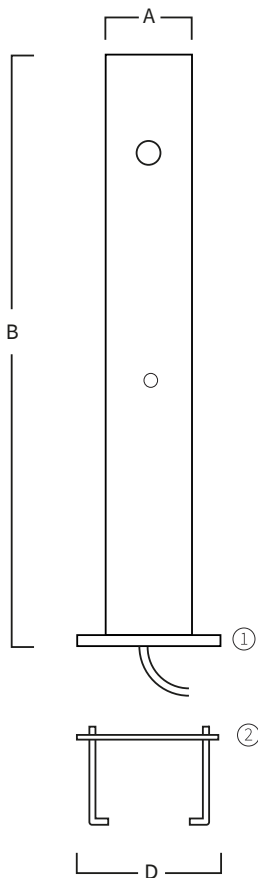
Écrous inclus



12 l/min
3 bar



Piquet de terre



A	B	C
Ø129	1000	Ø190
Medidas en mm		

- ① Enyoliveur.
- ② Ancrage à encastrer dans le sol.

SYSTÈME DE MONTAGE

- 1) La platine doit aille au niveau du sol.
- 2) Fixer le piquet de terre à l'ancrage.
- 3) Le trou central est pour la prise d'eau avec manchon de 1/2" femelle.
- 4) Le rince pieds est fixé avec écrous.

Ref. A/C:

- 1 connexion pour mitigeur (A).

Ref. S

BOÎTE DE CONNEXION IMPERMÉABLE

LONGUE/LARGEUR/HAUTE: 120x160x80mm
- Mettez la source d'alimentation électrique à l'intérieur du boîte de connexion et installez-la à au moins 2,5 mètres de la douche.

- La connexion de la boîte à la prise de courant aura une longueur en fonction des besoins du project (ce câble n'est pas inclus).

