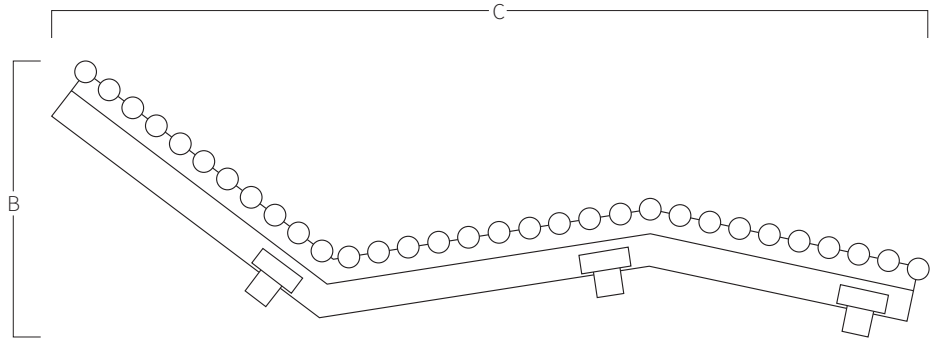



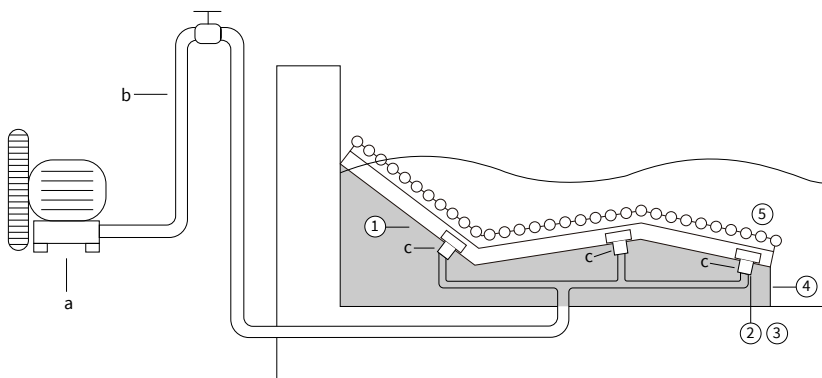
REF. 120.3

Cama hidromasaje en acero inoxidable AISI 316L (Calidad marina). Acabado pulido. Tornillería incluida.

**Opción con cabezal y patas regulables.*



A	B	C
625	722	1722
<i>Medidas en mm</i>		



SISTEMA DE MONTAJE

- 1) Desmontar la estructura tubular de la estructura principal de la cama (10 tornillos allen M8).
- 2) Conectar los tres manguitos de 1 1/2" hembra a la toma de aire.
- 3) Fijar la toma de tierra.
- 4) Empotrar la estructura principal al murete diseñado para tal fin.
- 5) Volver a montar la estructura tubular sobre la estructura principal.

a) Bomba soplante:

Curva 140 - 1,3kw - 216 m³/h (Ref. AQA-SKS-250).

b) Tubo Ø75mm.

c) Conexión manguito 1 1/2" hembra.

**Pulsador neumático o eléctrico a definir en obra.*

