


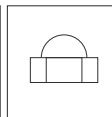


REF. AF-7

Cascade en acier inoxydable AISI 316L
(Qualité marine). Fini poli.



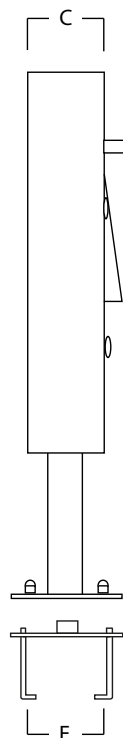
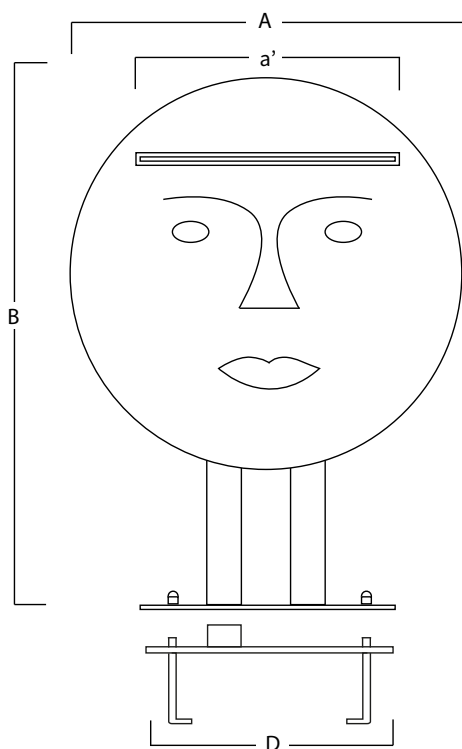
Ancrage
Inclus



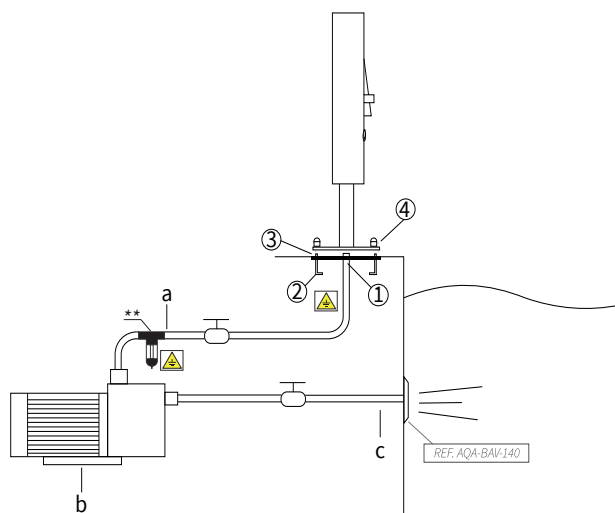
Écrous
Inclus



Piquet de
Terre



A	a'	B	C	D	E
545	400	750	90	350	145 mm



SYSTÈME DE MONTAGE

- 1) Connecter la prise d'eau à l'ancrage avec manchon 1 1/2" femelle.
 - 2) Fixer le piquet de terre à l'ancrage.
 - 3) Encastrer l'ancrage pour que la platine reste au ras du sol.
 - 4) Fixer la cascade avec les écrous (inclus).
- a) Tube d'impulsion 2" (Ø63mm).
b) Pompe auto aspirant:
AF-7: 1hp - 17,3m³/h (Ref. AQA-B17).
c) Tube d'aspiration 2" (Ø63mm).

*Bouton pneumatique ou électrique à définir dans le travail.

**AQA recommande d'installer un POOL PROTECTOR, pour éviter la corrosion des éléments en acier inoxydable présents dans la piscine.