

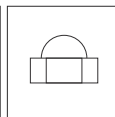


REF. **AF-4**

Cascade en acier inoxydable AISI 316L
(Qualité marine). Fini satiné.



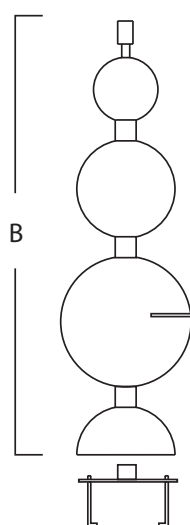
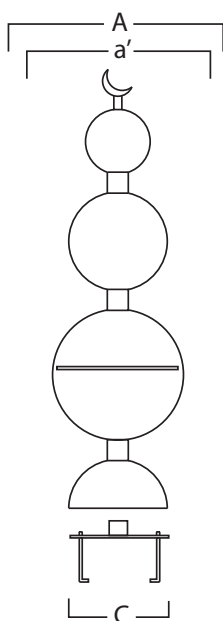
Ancrage
Inclus



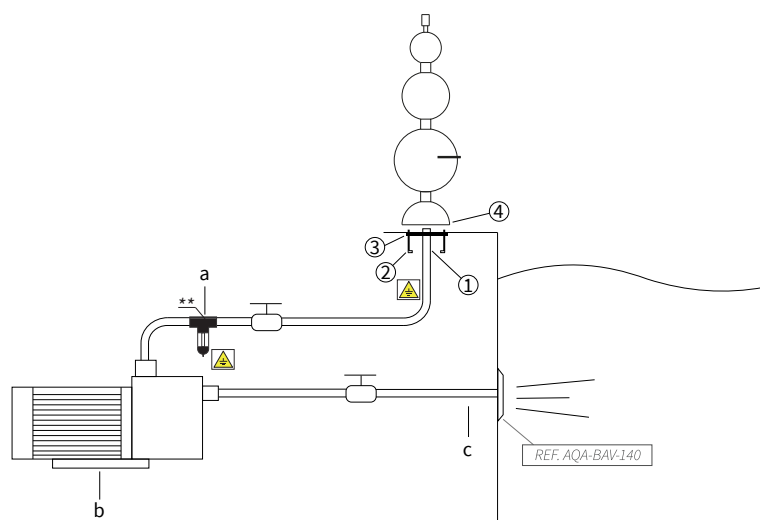
Écrous
Inclus



Piquet de
Terre



A	B	B	C
300	260	1000	Ø190
			mm



SYSTÈME DE MONTAGE

- 1) Connecter la prise d'eau à l'ancrage avec manchon 1 1/2" femelle.
- 2) Fixer le piquet de terre à l'ancrage.
- 3) Encastrer l'ancrage pour que la platine reste au ras du sol.
- 4) Elever la base et fixer la cascade avec les écrous (inclus).
 - a) Tube d'impulsion 2" (Ø63mm).
 - b) Pompe auto aspirant:
 - AF-4: 0,80hp - 10,5m³/h (Ref. AQA-B10).
 - c) Tube d'aspiration 2" (Ø63mm).

*Bouton pneumatique ou électrique à définir dans le travail.

**AQA recommandé d'installer un POOL PROTECTOR, pour éviter la corrosion des éléments en acier inoxydable présents dans la piscine.