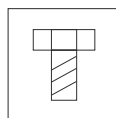


REF. 112A

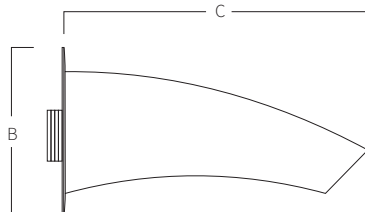
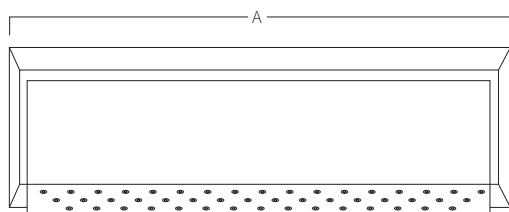
Cascade mural en acier inoxydable AISI 316L (Qualité marine). Finition polie.



Vis
Inclus

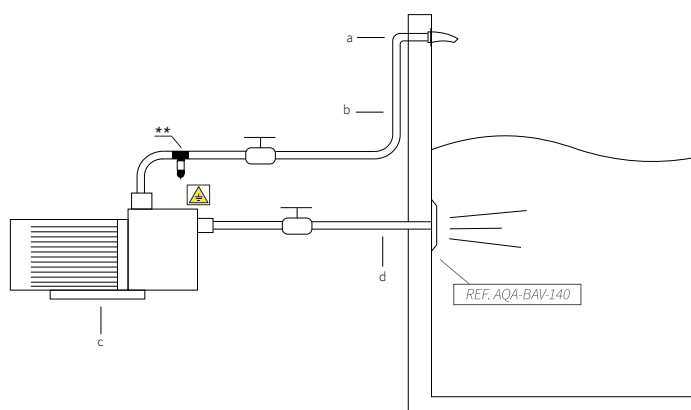


Piquet de
Terre



A	B	C
300	140	250
500	140	250
700	140	250
1000	140	250

Mesures en mm



SYSTÈME DE MONTAGE

- 1) Visser au mur avec manchon mâle 1 1/2" (bouche 300/500) et manchon 2" mâle (bouche 700/1000).
- 2) Fixer le piquet de terre.
- 3) Fixer avec les 4 vis.
 - a) Tube d'impulsion Ø50mm (bouche 300/500) et Ø63mm (bouche 700/1000).
 - b) Pompe auto aspirant:
 - 112A (300): 0,50hp - 8m³/h (Ref. AQA-B8).
 - 112A (500): 0,80hp - 10m³/h (Ref. AQA-B10).
 - 112A (700): 1hp - 17,3m³/h (Ref. AQA-B17).
 - 112A (1000): 1,5hp - 21,5m³/h (Ref. B21).
 - c) Tube d'aspiration 2" (Ø63mm).

*Bouton pneumatique ou électrique à définir dans le travail.