


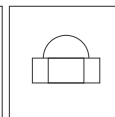


REF. 111

Cascade en acier inoxydable AISI 316L (Qualité marine). Finition polie ou satiné.



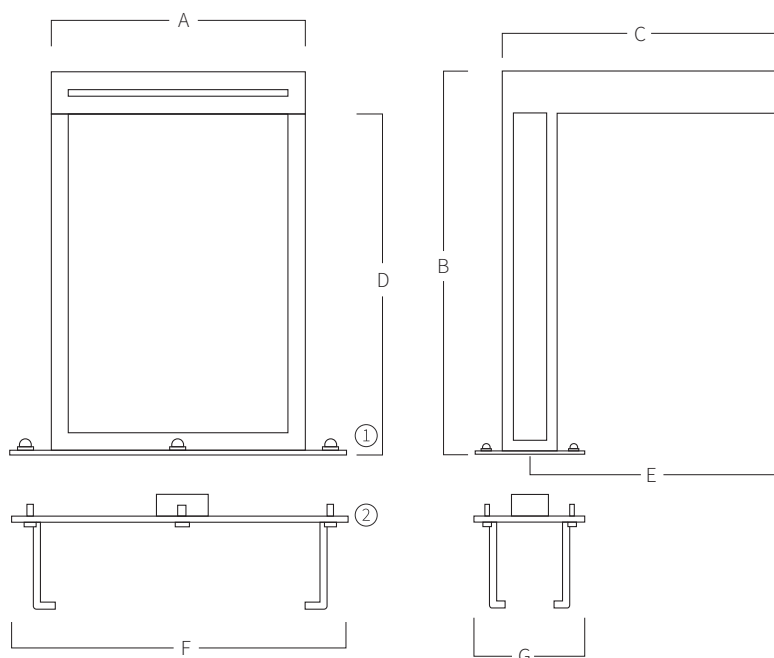
Ancrege Inclus



Écrous Inclus



Piquet de Terre



A	B	C	D	E	F	G
300	700	500	650	450	400	200
500	700	500	650	450	600	200
700	700	500	650	450	800	200
1000	700	500	650	450	1100	200

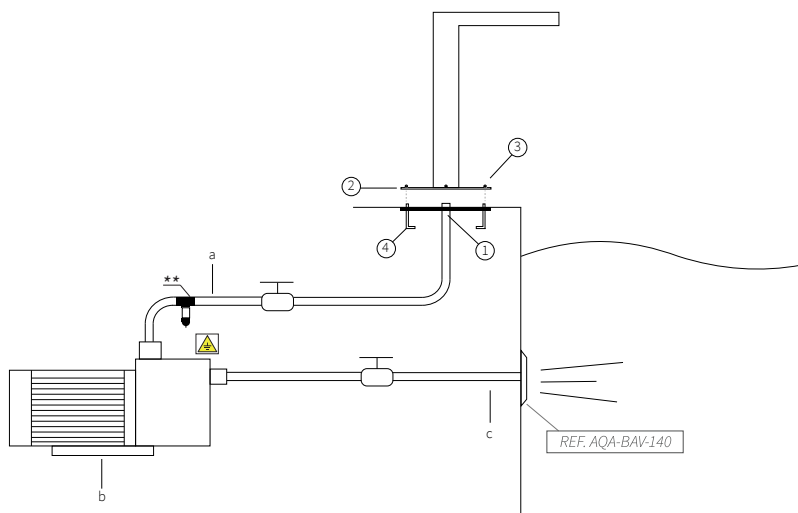
Mesures en mm

- ① Écrous pour fixer à la cascade.
- ② Ancrege pour encastrer dans le sol.

SYSTÈME DE MONTAGE

- 1) Connecter la prise d'eau à l'ancrege avec manchon 2" femelle.
- 2) Fixer le piquet de terre à l'ancrege.
- 3) Encastrer l'ancrege pour que la platine reste au ras du sol.
- 4) Fixer la cascade avec les écrous.
 - a) Tube d'impulsion 2" (Ø63mm).
 - b) Pompe auto aspirant:
 - 111 (300): 1hp - 17,3m³/h (Ref. AQA-B17).
 - 111 (500): 1,5hp - 21,5m³/h (Ref. AQA-B21).
 - 111 (700): 2hp - 26,6m³/h (Ref. AQA-B26).
 - 111 (1000): 3hp - 38,8m³/h (Ref. AQA-B38).
 - c) Tube d'aspiration 2" (Ø63mm).

*Bouton pneumatique ou électrique à définir dans le travail.



**AQA recommandé d'installer un POOL PROTECTOR, pour éviter la corrosion des éléments en acier inoxydable présents dans la piscine.