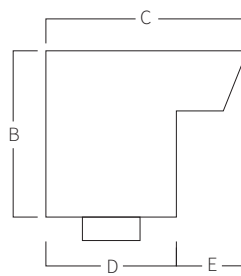
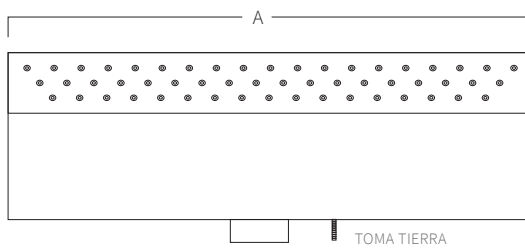


REF. 105A

Cascada en acero inoxidable AISI 316L
(Calidad marina).

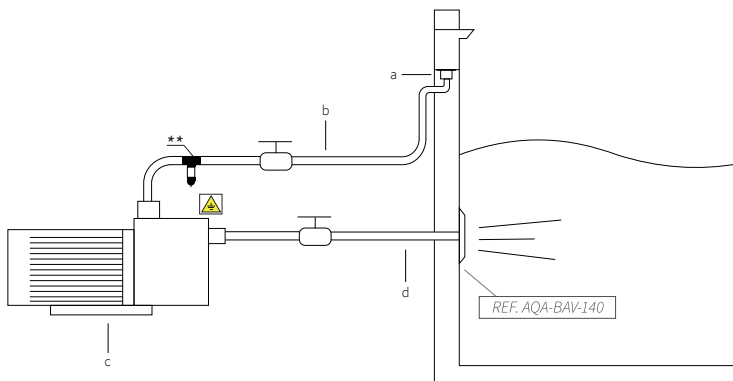


Toma Tierra



A	B	C	D	E
500	140	170	120	50
1000	140	170	120	50

Medidas en mm



SISTEMA DE MONTAJE

La cascada se empotra en obra.

- Manguito 1 1/2" hembra para boca 500mm y manguito 2" hembra para boca 1000mm, ambos centrados en la parte inferior de la cascada.
- Fijar toma de tierra.
 - Tubo impulsión Ø50mm (boca 500) y Ø63mm (boca 1000).
 - Bomba auto aspirante:
 - 105A (500): 1,5hp - 21,5m³/h (Ref. AQA-B21).
 - 105A (1000): 2hp - 26,6m³/h (Ref. AQA-B26).
 - Tubo aspiración 2" (Ø63mm).

*Pulsador neumático o eléctrico a definir en obra.

**AQA recomienda instalar un POOL PROTECTOR, para evitar la corrosión de los elementos de acero inoxidable existentes en la piscina.