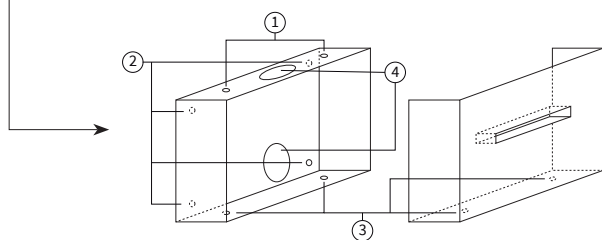
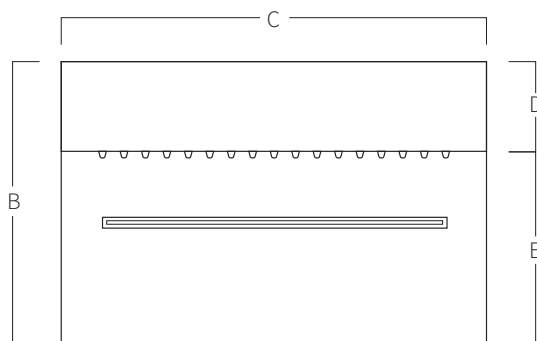
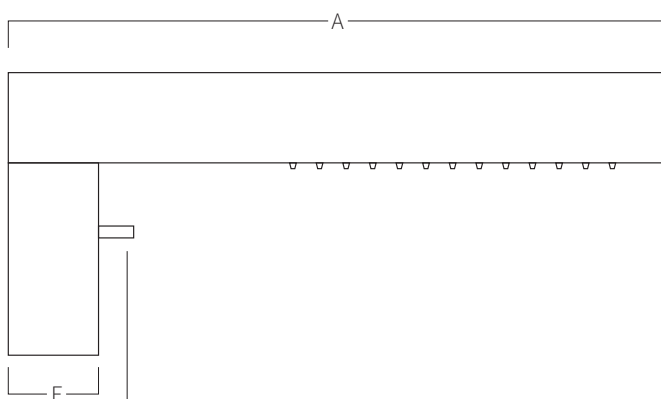




## REF. **RPC**

Rociador pared antical con cascada en acero inoxidable AISI 316L (Calidad marina). Acabado pulido o satinado. Tornillería incluida.



### DETALLE

- ① Tuercas remachables para fijar el rociador al soporte inferior.
- ② Taladros para fijar pared.
- ③ Tuercas remachables para fijar embellecedor.
- ④ Taladros para pasar toma de agua.

A	B	C	D	E	F	CAUDAL RECOMENDADO
500	210	200	60	150	60	13l/min

*Medidas en mm*

### SISTEMA DE MONTAJE

- 1) El rociador y la cascada se conectan a la toma de agua con el manguito 1/2" hembra. 2 conexiones 1/2".
- 2) El rociador se fija a la pared con tacos y tornillos (incluidos).