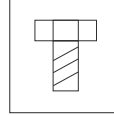



REF. 120.3L

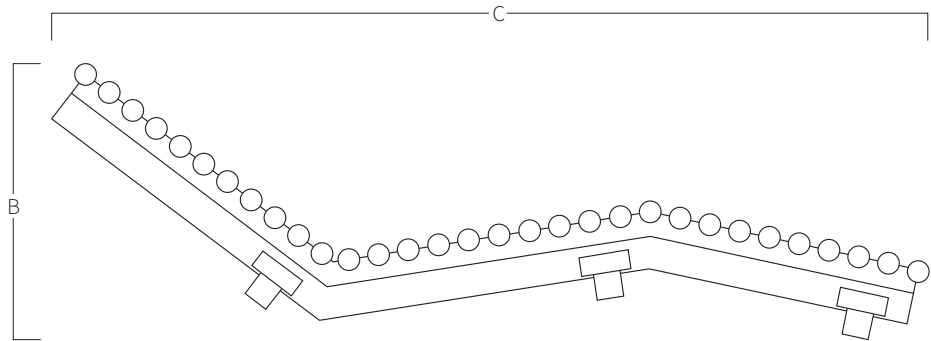

Cama hidromasaje liner en acero inoxidable AISI 316L (Calidad marina). Acabado pulido. 1 junta incluida.



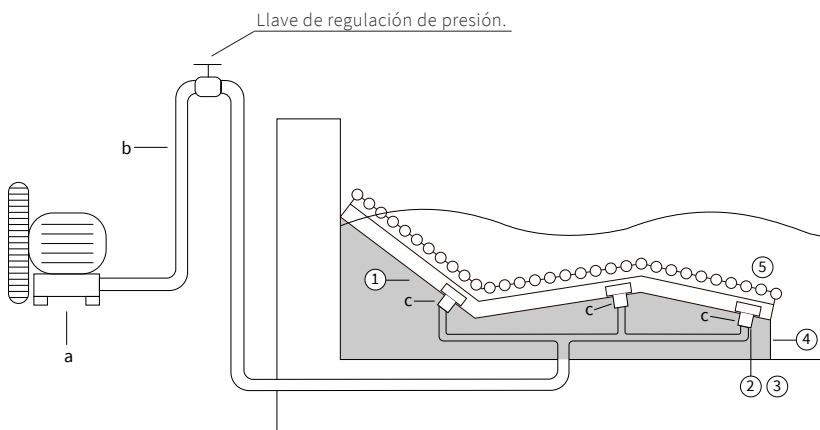
Tornillería
Incluida



Toma Tierra



A	B	C
625	470	1685
Medidas en mm		



SISTEMA DE MONTAJE

- 1) Desmontar la estructura tubular de la base (10 tornillos allen M8).
- 2) Conectar los tres manguitos de 1 1/2" hembra a la toma de aire.
- 3) Fijar la toma de tierra.
- 4) Empotrar la estructura principal al murete diseñado para tal fin, colocar la junta y fijar la tapa registrable.
- 5) Volver a montar la estructura tubular sobre la estructura principal.

a) Bomba soplante:

120L.3 - 1,1kw - 210m³/h (Ref. AQA-S1100-210).

b) Tubo Ø75mm.

c) Conexión manguito 1 1/2" hembra.

*Pulsador neumático o eléctrico a definir en obra.

