
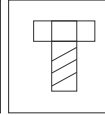


REF. EST

Échelle standard en acier inoxydable AISI 316 et polypropylène. Fini polie.



Ancrages inclus (2 unités)



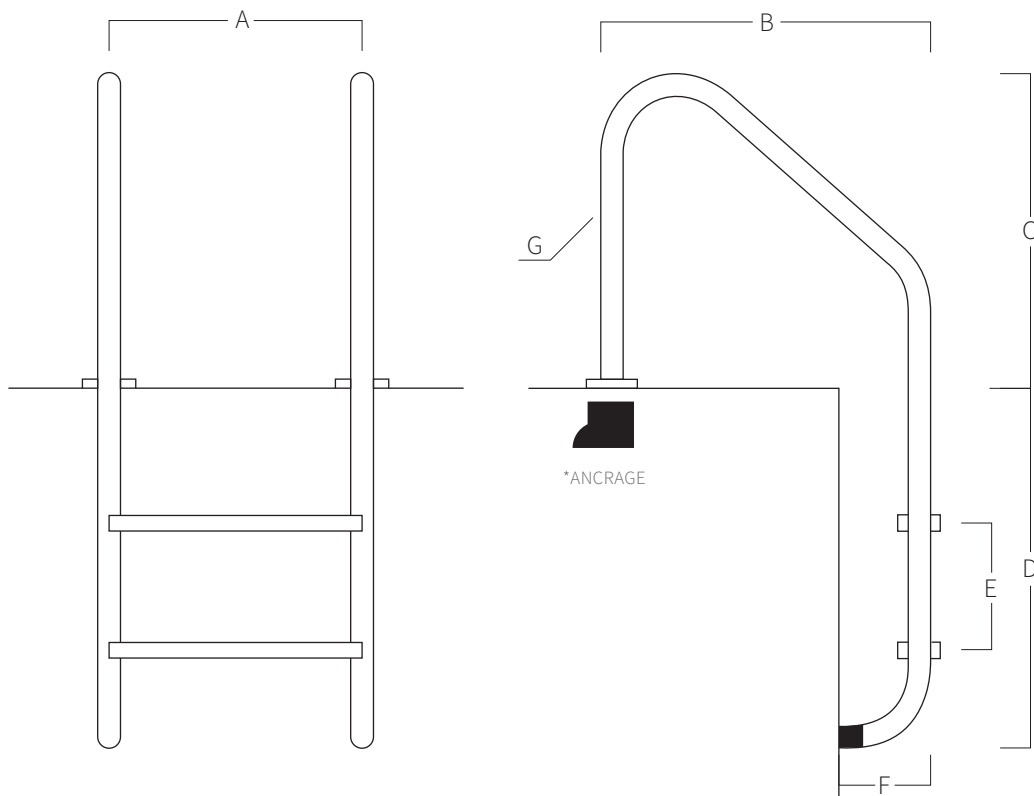
Vis inclus



Piquet de Terre



Bouchons en plastique inclus



	A	B	C	D	E	F	G
2	500	650	620	696	250	180	Ø43
3	500	650	620	946	250	180	Ø43
4	500	650	620	1196	250	180	Ø43
5	500	650	620	1446	250	180	Ø43

Mesure en mm

SYSTÈME DE MONTAGE

- 1) Fixer l'ancrages.
- 2) Fixer le piquet de terre.
- 3) Fixer l'échelle avec le vis d'ancrage.

**Bouchons en plastique au pied de l'échelle.*