

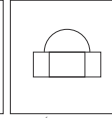


REF. 4

Cascade en acier inoxydable AISI 316L (Qualité marine). Fini polie.



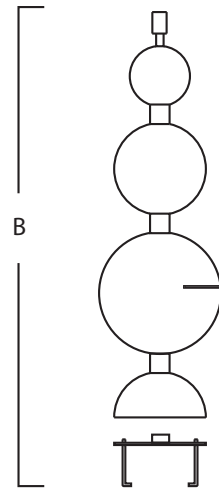
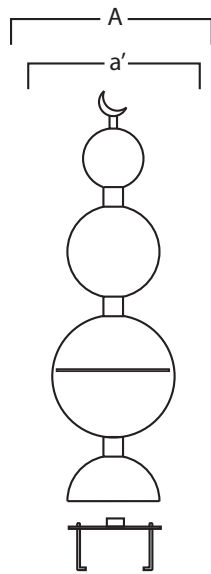
Ancrage
Inclus



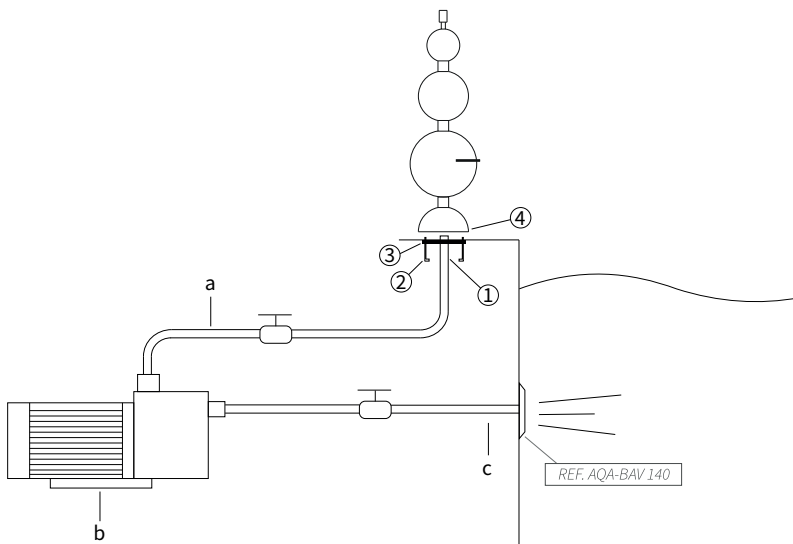
Écrous
Inclus



Piquet de
Terre



A	B	C
280	330	1000
<i>Mesure en mm</i>		



SYSTÈME DE MONTAGE:

- 1) Connecter la prise d'eau à l'ancrage avec manchon 1 1/2" femelle.
- 2) Fixer le piquet de terre à l'ancrage.
- 3) Encastrer l'ancrage pour que la platine reste au ras du sol.
- 4) Fixer la cascade avec les écrous (élever enjoliveur).
 - a) Tube d'impulsion 2" (Ø63mm).
 - b) Pompe auto aspirant:
 - 4: 0,80hp - 10m3/h (Ref. AQA-B10).
 - c) Tube d'aspiration 2" (Ø63mm).

*Bouton pneumatique ou électrique à définir dans le travail.