

REF. 2.2

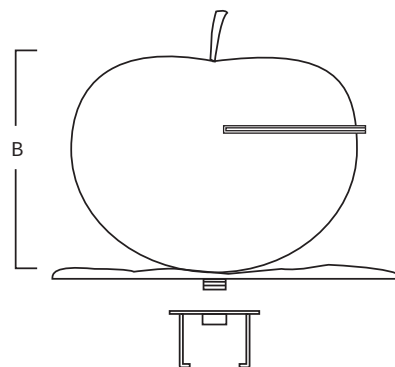

Cascade en fibre de verre et acier inoxydable AISI 316L (Qualité marine). Fini polie.



Ancrage
Inclus

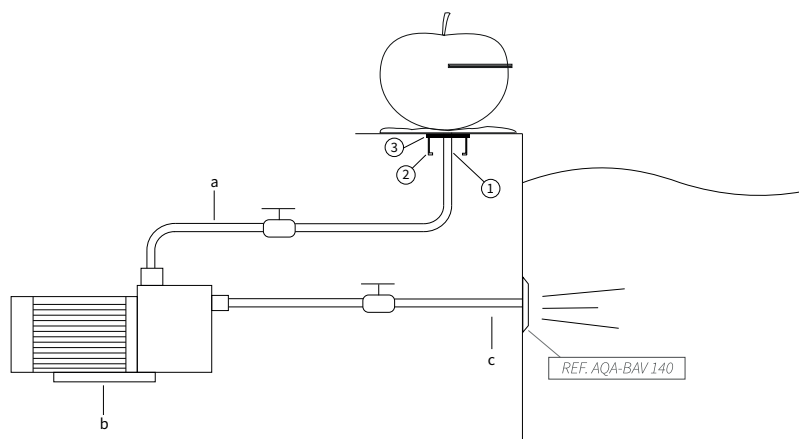


Piquet de
Terre



A	a'	B	C
470	460	450	Ø190

Mesure en mm



SYSTÈME DE MONTAGE:

- 1) Connecter la prise d'eau à l'ancrage avec manchon 1 1/2" femelle.
- 2) Fixer le piquet de terre à l'ancrage.
- 3) Intégrer l'ancrage et visser la cascade.
 - a) Tube d'impulsion 2" (Ø50mm).
 - b) Pompe auto aspirant:
2.2: 0,80hp - 10m³/h (Ref. AQA-B10).
 - c) Tube d'aspiration 2" (Ø63mm).

*Bouton pneumatique ou électrique à définir dans le travail.