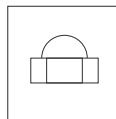


REF. 17

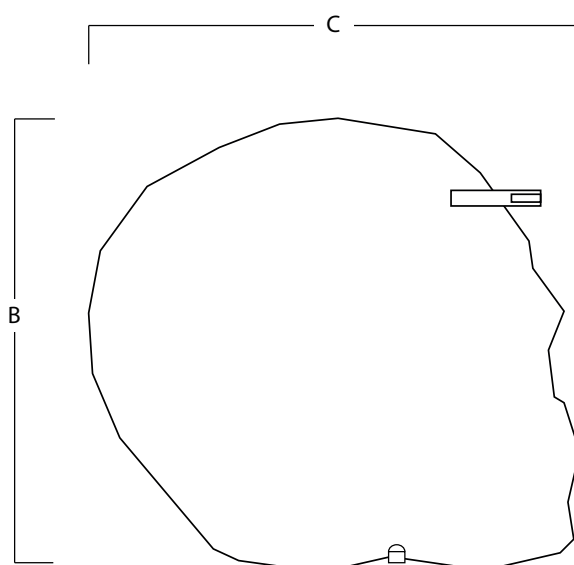
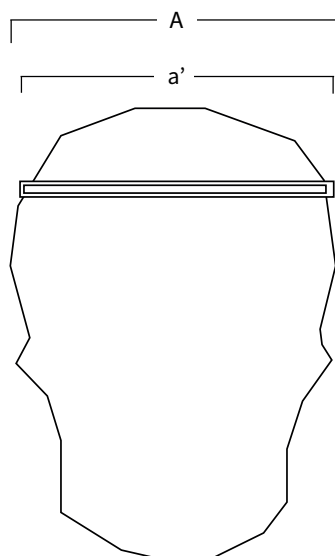
Cascade en acier inoxydable AISI 316L
(Qualité marine) et fibre de verre.



Écrous
Inclus

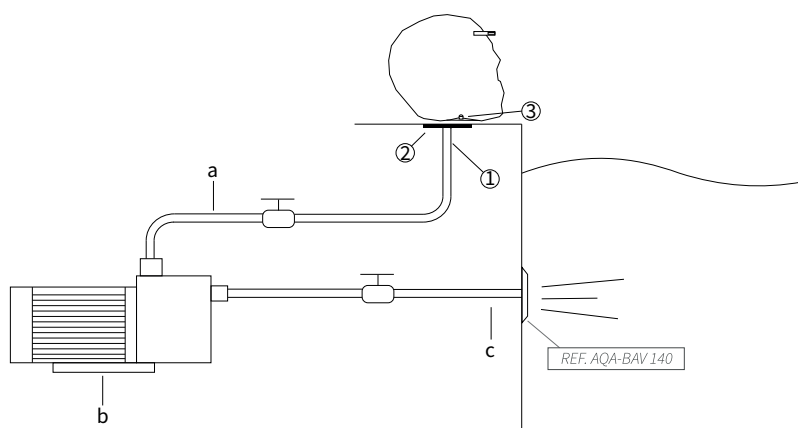


Piquet de
Terre



A	a'	B	C
400	330	500	580

Mesure en mm



SYSTÈME DE MONTAGE

- 1) Connecter la prise d'eau à l'ancrage avec manchon 1 1/2" femelle.
- 2) Fixer le piquet de terre à la platine.
- 3) Fixer la cascade avec les écrous (inclus).
 - a) Tube d'impulsion (Ø50mm).
 - b) Pompe auto aspirant:
 - 17: 0,80hp - 10m³/h (Ref.AQA-B10).
 - c) Tube d'aspiration 2" (Ø63mm).

*Bouton pneumatique ou électrique à définir dans le travail.