

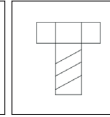


# REF.16

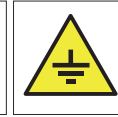
Cascade en acier inoxydable AISI 316L (Qualité marine) et fibre de verre. Fini satiné.



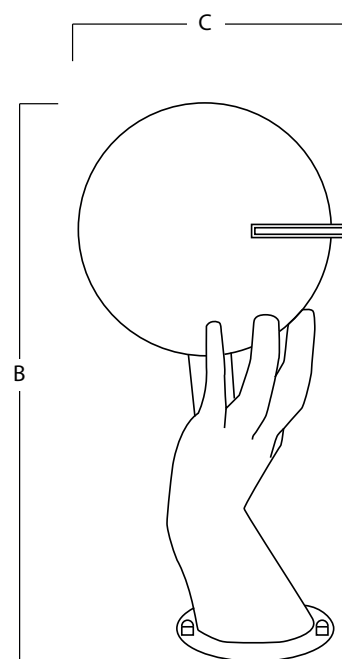
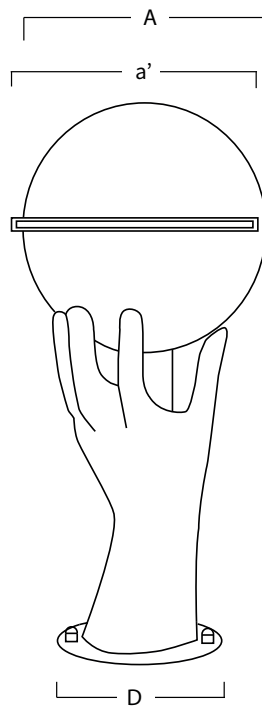
Ancrage  
Inclus



Vis  
Inclus

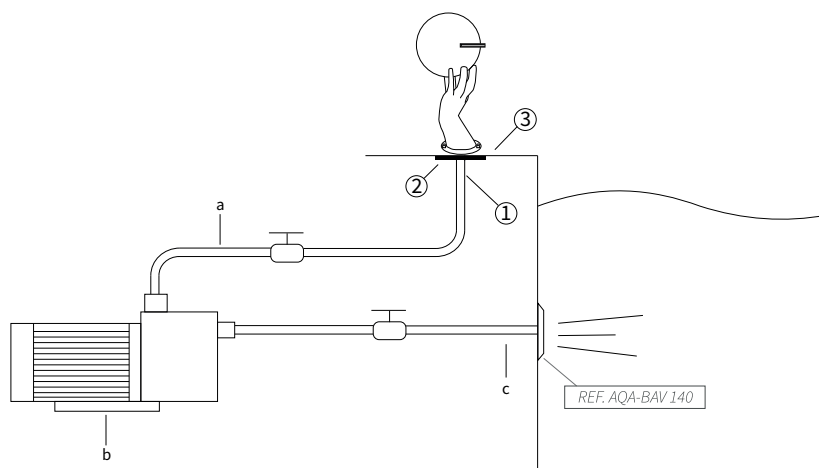


Piquet de  
Terre



A	a'	B	C	D
300	330	700	300	Ø190

Mesure en mm



## SYSTÈME DE MONTAGE

- 1) Connecter la prise d'eau à l'ancrage avec manchon 1 1/2" femelle.
  - 2) Fixer le piquet de terre à l'ancrage.
  - 3) Encastrer l'ancrage pour que la platine reste au ras du sol.
- a) Tube d'impulsion (Ø50mm).  
 b) Pompe auto aspirant:  
 16: 0,80hp - 10m<sup>3</sup>/h (Ref.AQA-B10).  
 c) Tube d'aspiration" (Ø63mm).

\*Bouton pneumatique ou électrique à définir dans le travail.