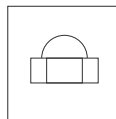




REF. 15

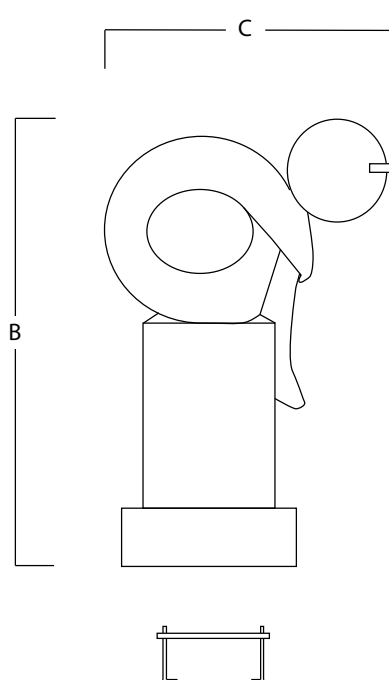
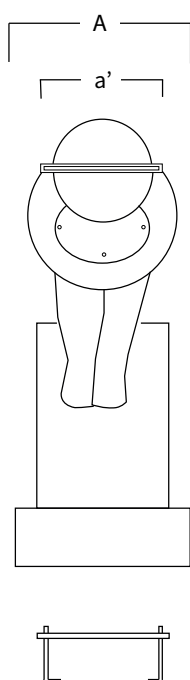
Cascade en acier inoxydable AISI 316L
(Qualité marine) et fibre de verre. Fini satiné.



Écrous
Inclus

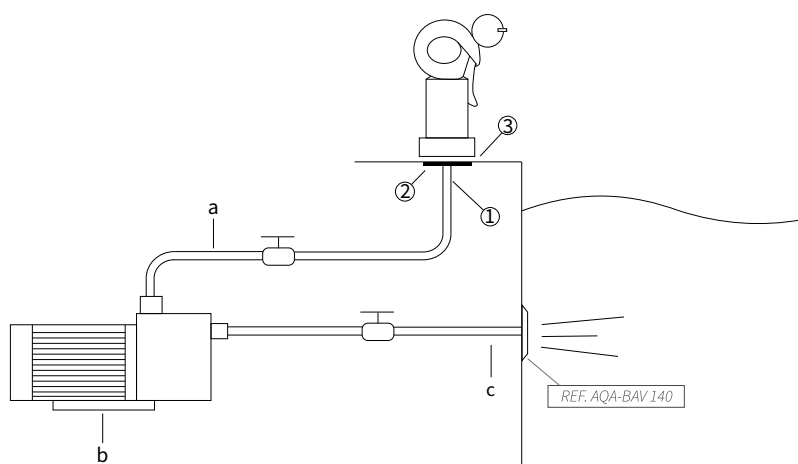


Piquet de
Terre



A	a'	B	C
360	240	960	600

Mesure en mm



SYSTÈME DE MONTAGE

- 1) Connecter la prise d'eau à l'ancrage avec manchon 1 1/2" femelle.
- 2) Fixer le piquet de terre à la platine.
- 3) Fixer la cascade avec les écrous (par le couvercle enregistrable).
 - a) Tube d'impulsion (Ø50mm).
 - b) Pompe auto aspirant:
15: 0,50hp - 8m³/h (Ref.AQA-B8).
 - c) Tube d'aspiration 2" (Ø63mm).

*Bouton pneumatique ou électrique à définir dans le travail.