



# REF. 11.1

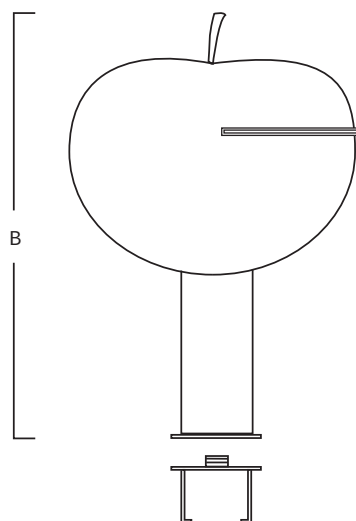
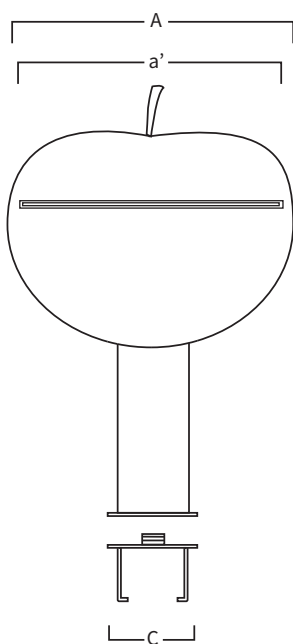
Cascade en acier inoxydable AISI 316L et fibre de verre (Qualité marine). Fini polie.



Ancrage  
Inclus

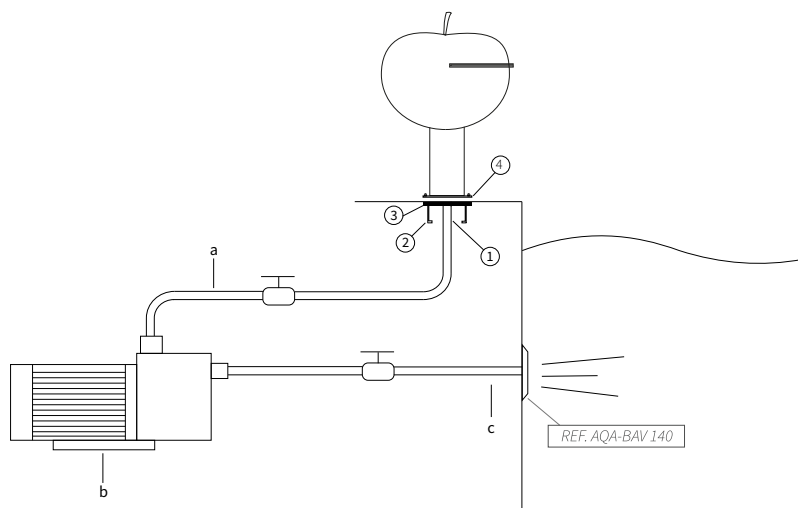


Piquet de  
Terre



A	B	C
Ø1500	900	Ø150

Mesure en mm



## SYSTÈME DE MONTAGE

- 1) Connecter la prise d'eau à l'ancrage avec manchon 1 1/2" femelle.
- 2) Fixer le piquet de terre à l'ancrage.
- 3) Encastrer l'ancrage pour que la platine reste au ras du sol.
- 4) Fixer la cascade avec écrous (inclus).
  - a) Tube d'impulsion (Ø50mm).
  - b) Pompe auto aspirant:
    - 11.1: 1,5hp - 21,5m<sup>3</sup>/h (Ref. AQA-B21).
  - c) Tube d'aspiration 2" (Ø63mm).

\*Bouton pneumatique ou électrique à définir dans le travail.