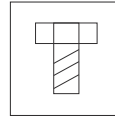


# REF. 105OCR

Cascade avec chromothérapie en acier inoxydable AISI 316L (Qualité marine).



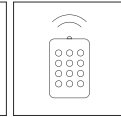
Télécommande Inclus



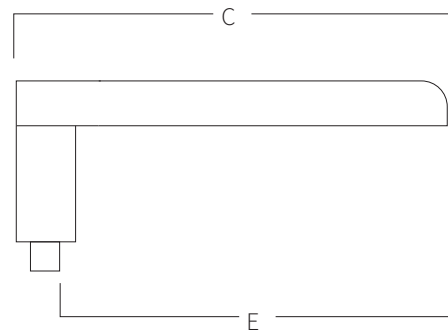
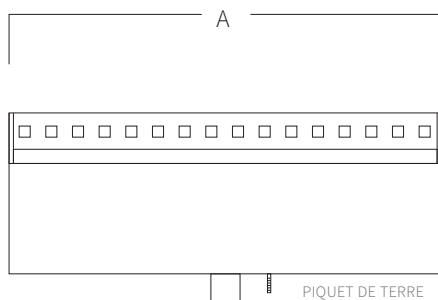
Vis Inclus  
(4 unités)



RGB



Télécommande



A	B	C	D	E
500	140	365	90	120
1000	140	365	90	120

Mesure en mm



### CONTRÔLEUR RGB

Connectez le câble rouge et noir au contrôleur RGB.

### BOÎTE DE CONNEXION ÉTANCHE (ELLE CONTIENT TRANSFORMATEUR ET CONTRÔLEUR RGB)

LONGUE/LARGEUR/HAUTE: 12x16x8cm

- Placez le transformateur dans la boîte de connexion et installez minimum d'un mètre à deux de la cascade.

- La connexion de la boîte à la prise de courant aura une longueur en fonction des besoins du project (ce câble n'est pas inclus).

## SYSTÈME DE MONTAGE

La cascade est intégrée dans le travail.

- Manchon 1 1/2" femelle pour bouche 500mm et manchon 2" femelle pour bouche 1000mm, les deux centres desous la cascade.
- Fixer le piquet de terre.
  - Tube d'impulsion Ø50mm (bouche 500) et Ø63mm (bouche 1000).
  - Pompe auto aspirant:
    - 105OCR (500) 1,5hp - 21,5m<sup>3</sup>/h (Ref. AQA-B21).
    - 105OCR (1000) 2hp - 26,6m<sup>3</sup>/h (Ref. AQA-B26).
  - Tube d'aspiration 2" (Ø63mm).

\*Bouton pneumatique ou électrique à définir dans le travail.

