

## REF.8.2

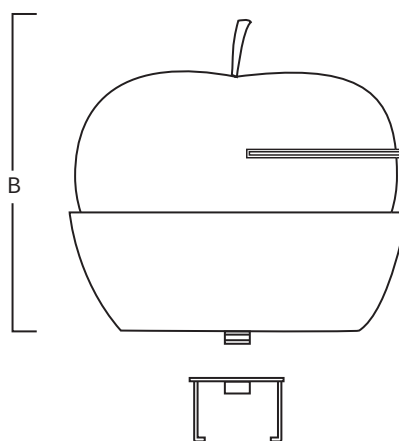

Cascada en acero inoxidable AISI 316L  
(Calidad marina) y fibra de vidrio. Acabado pulido.



Anclaje  
Incluido

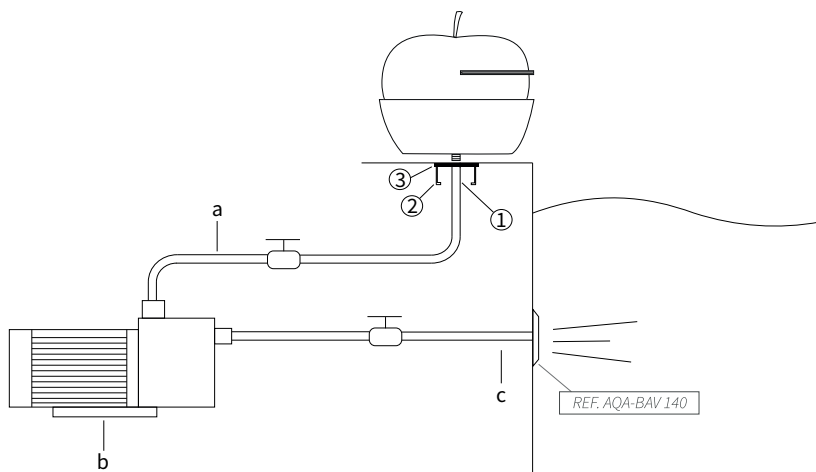


Toma Tierra



A	a'	B	C
450	460	440	Ø190

Medidas en mm



### SISTEMA DE MONTAJE

- 1) Conectar la toma de agua al anclaje con el manguito 1 1/2" hembra.
- 2) Fijar toma de tierra al anclaje.
- 3) Empotrar el anclaje y enrosca la cascada.
  - a) Tubo impulsión (Ø50mm).
  - b) Bomba auto aspirante:  
8.2: 1,5hp - 21,5m<sup>3</sup>/h (Ref. AQA-B21).
  - c) Tubo aspiración 2" (Ø63mm).

\*Pulsador neumático o eléctrico a definir en obra.