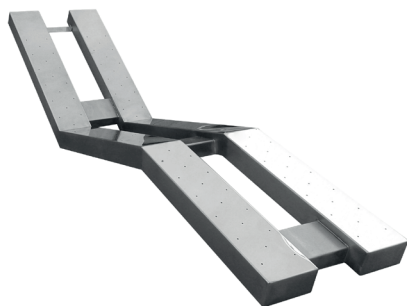
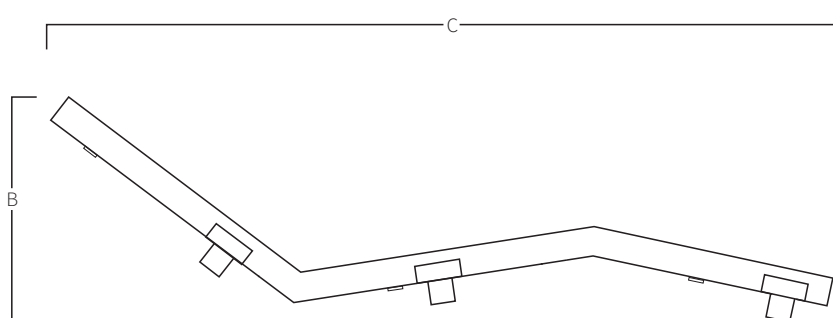
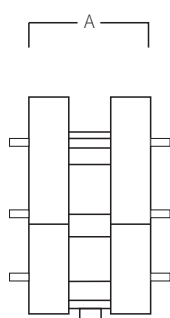


REF. 120.4

Cama hidromasaje en acero inoxidable AISI 316L (Calidad marina). Acabado pulido.

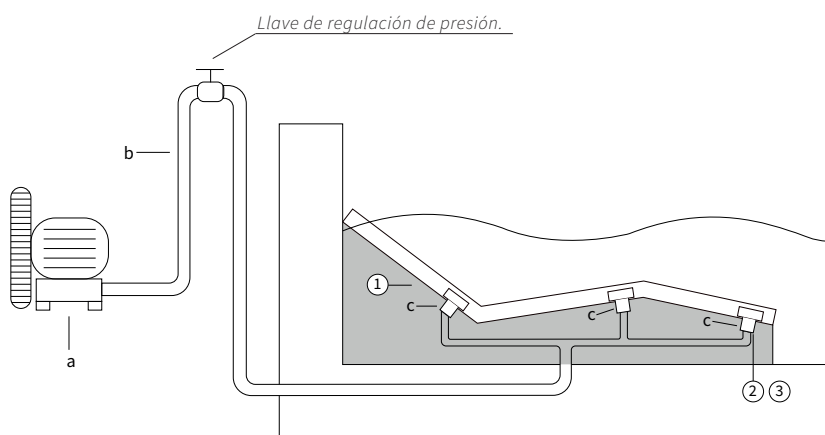


Toma Tierra



| A | B | C |
|-----|-----|------|
| 370 | 420 | 1685 |

Medidas en mm



SISTEMA DE MONTAJE

- 1) Conectar los tres manguitos de 1 1/2" hembra a la toma de aire.
- 2) Fijar la toma de tierra.
- 3) Empotrar la base al murete diseñado para tal fin.
 - a) Bomba soplante:
120.4: 1,1kw - 210m³/h (Ref. AQA-S1100-210).
 - b) Tubo Ø75mm.
 - c) Conexión manguito 1 1/2" hembra.

*Pulsador neumático o eléctrico a definir en obra.