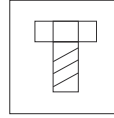
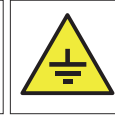


REF. 120.3

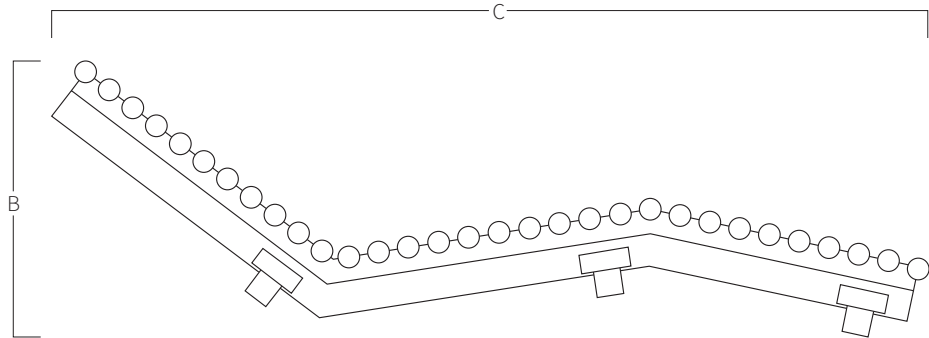

Cama hidromasaje en acero inoxidable AISI 316L (Calidad marina). Acabado pulido.



Tornillería
Incluida

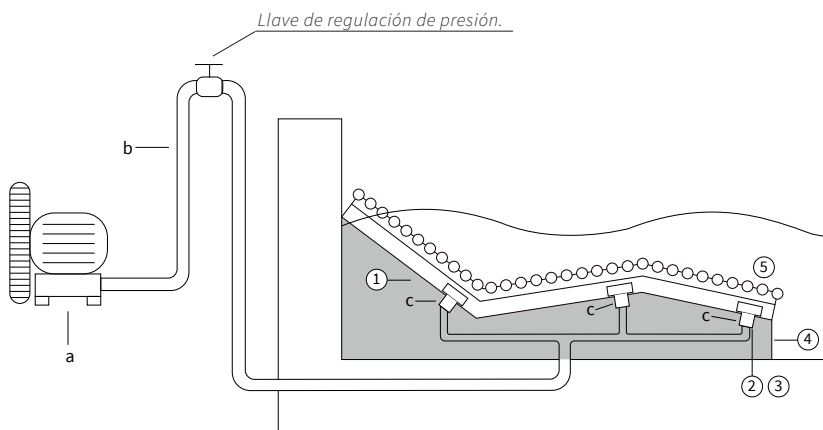


Toma Tierra



A	B	C
625	470	1685

Medidas en mm



SISTEMA DE MONTAJE

- 1) Desmontar la estructura tubular de la base (10 tornillos allen M8).
- 2) Conectar los tres manguitos de 1 1/2" hembra a la toma de aire.
- 3) Fijar la toma de tierra.
- 4) Empotrar la base al murete diseñado para tal fin.
- 5) Volver a montar la estructura tubular sobre la base.

a) Bomba soplante:

120.3: 1,1kw - 210 m³/h (Ref. AQA-S1100-210).

b) Tubo Ø75mm.

c) Conexión manguito 1 1/2" hembra.

*Pulsador neumático o eléctrico a definir en obra.

