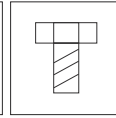


# REF. E-5

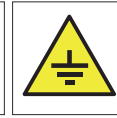
Escalera en acero inoxidable AISI 316L  
(Calidad marina). Acabado pulido.




Anclajes incluidos




Tornillería incluida



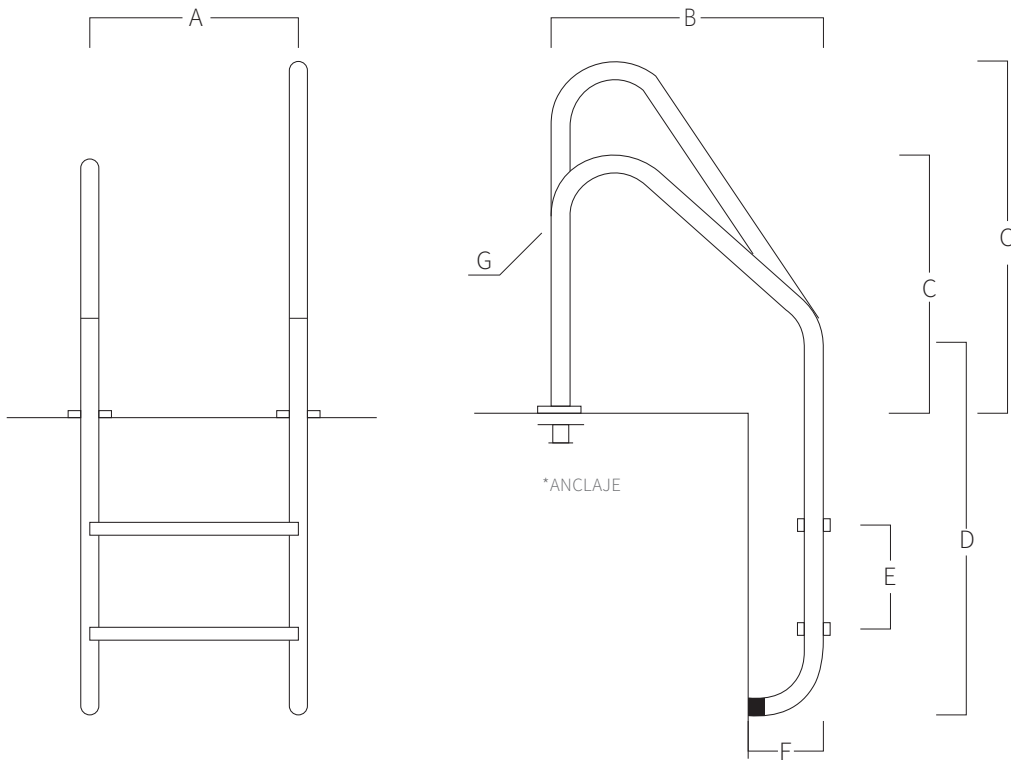
Toma Tierra



Tapones de plástico incluidos



Embellecedores incluidos



	A	B	C	C'	D	E	F	G
2	500	650	620	920	710	250	180	Ø43x1,5
3	500	650	620	920	960	250	180	Ø43x1,5
4	500	650	620	920	1210	250	180	Ø43x1,5
5	500	650	620	920	1460	250	180	Ø43x1,5

Medidas en mm

## SISTEMA DE MONTAJE

- 1) Empotrar los anclajes para que la platina quede a ras del suelo.
- 2) Fijar la toma de tierra.
- 3) Fijar la escalera con el tornillo del anclaje.

*\*Tapones de plástico al pie de escalera.*