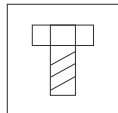




# REF. E-4


Escalera en acero inoxidable AISI 316L (Calidad marina). Acabado pulido.



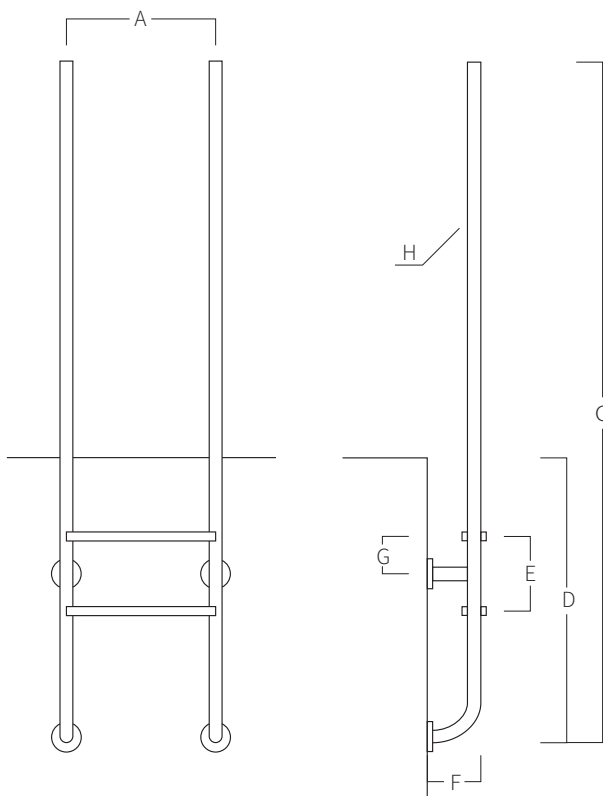
Tornillería incluida



Toma Tierra



Embellecedores incluidos



	A	C	D	E	F	G	H
2	500	2294	710	250	180	125	Ø43x1,5
3	500	2294	960	250	180	125	Ø43x1,5
4	500	2544	1210	250	180	125	Ø43x1,5

Medidas en mm

## SISTEMA DE MONTAJE

- 1) Fijar la escalera con los tornillos (incluidos).
- 2) Fijar la toma de tierra.

\*Embellecedores incluidos