

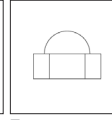


## REF. 5.1

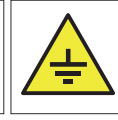
Cascada en acero inoxidable AISI 316L (Calidad marina) y fibra de vidrio.



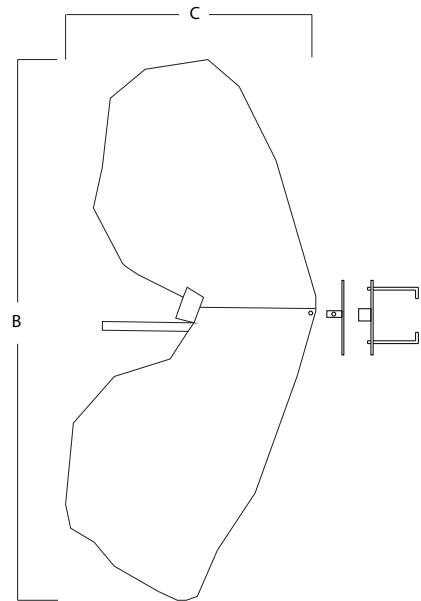
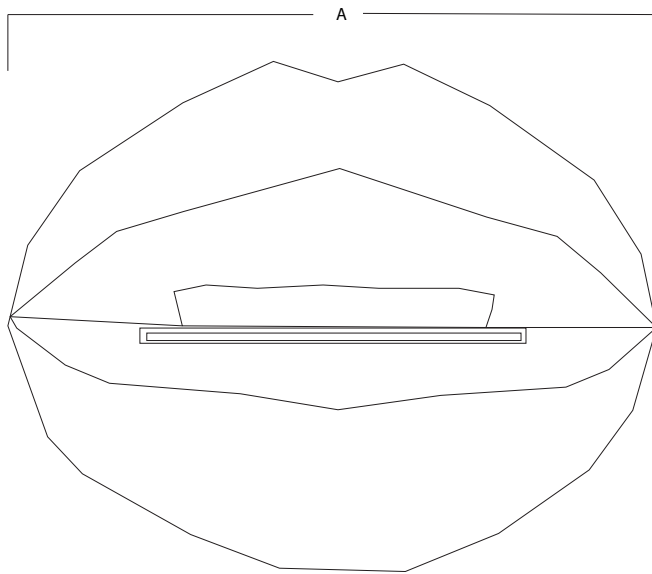
Anclaje  
Incluido



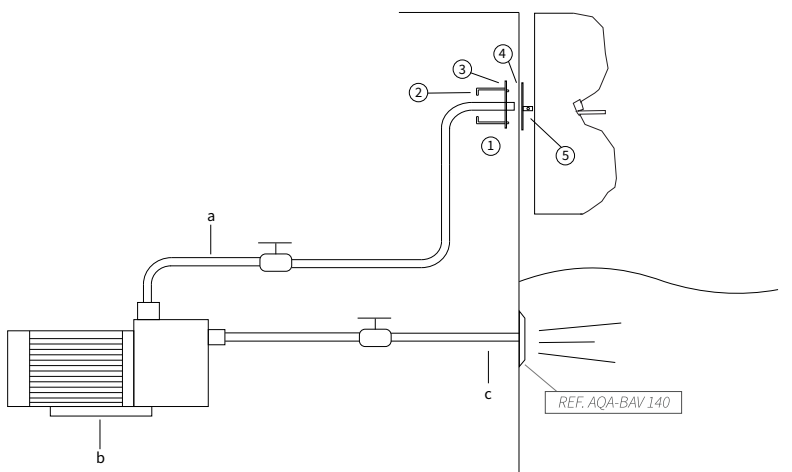
Tuercas  
Incluidas



Toma Tierra



A	B	C
850	640	235
<i>Medidas en mm</i>		



### SISTEMA DE MONTAJE

- 1) Conectar la toma de agua al anclaje con el manguito 1 1/2" hembra.
  - 2) Fijar toma de tierra al anclaje.
  - 3) Empotrar el anclaje para que la platina quede a ras de la pared.
  - 4) Fijar la cascada con las tuercas.
  - 5) Fijar la estructura lateralmente a la cascada.
- a) Tubo impulsión (Ø50mm).  
 b) Bomba auto aspirante:  
 5.1: 1,5hp - 21,5m³/h (Ref. AQA-B21).  
 c) Tubo aspiración 2" (Ø63mm).

*\*Pulsador neumático o eléctrico a definir en obra.*