

## REF. 2.2

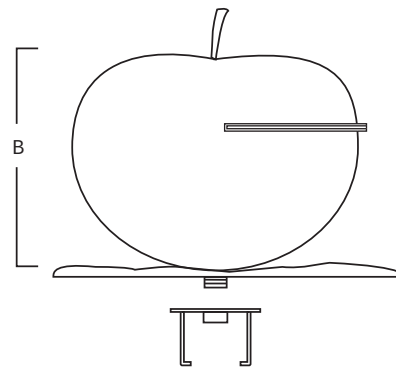

Cascada en fibra de vidrio y acero inoxidable AISI 316L (Calidad marina). Acabado pulido.



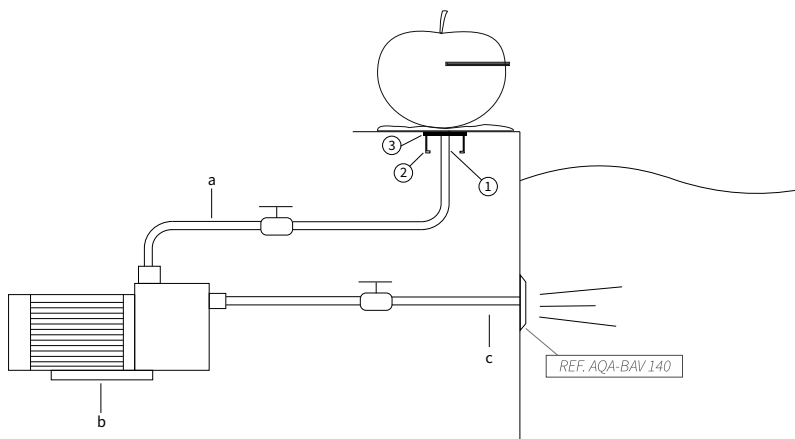
Anclaje  
Incluido



Toma Tierra



A	a'	B	C
470	460	450	Ø190
<i>Medidas en mm</i>			



### SISTEMA DE MONTAJE

- 1) Conectar la toma de agua al soporte con el manguito 1 1/2" hembra.
- 2) Fijar toma de tierra al soporte.
- 3) Empotrar el soporte y enroscar la cascada.
  - a) Tubo impulsión (Ø50mm).
  - b) Bomba auto aspirante:  
2.2: 0,80hp - 10m<sup>3</sup>/h (Ref.AQA-B10).
  - c) Tubo aspiración 2" (Ø63mm).

*\*Pulsador neumático o eléctrico a definir en obra.*