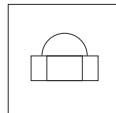


REF. 99INOX

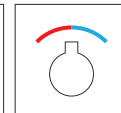
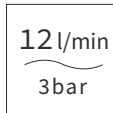
Ducha solar en acero inoxidable AISI 316L
(Calidad marina). Acabado satinado/pulido.



Anclaje
Incluido



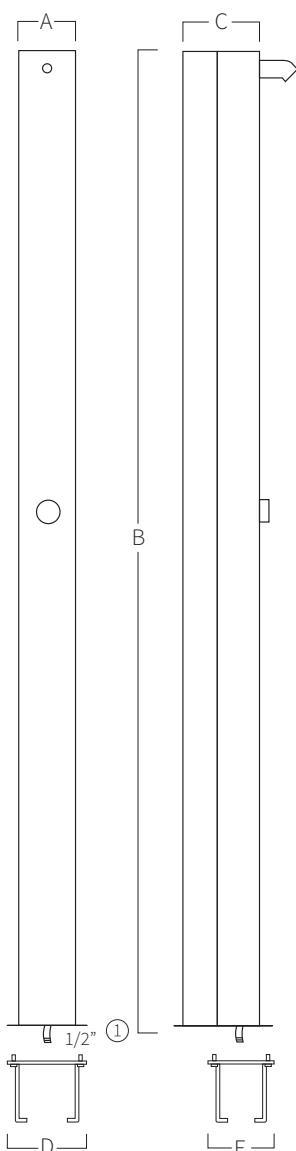
Tuercas
Incluidas
(5 unidades)



Grifería (B)



Toma Tierra



A	B	C	D	E
100	2200	175	160	225
<i>Medidas en mm</i>				

① Anclaje para empotrar en el suelo.

SISTEMA DE MONTAJE

- 1) La platina ha de ir a ras del suelo.
- 2) Fijar toma de tierra al anclaje.
- 3) El taladro central es para pasar la toma de agua con manguito de 1/2" hembra.
- 4) Fijar la ducha con las tuercas (5 unidades).
 - a) 1 manguito de 1/2" hembra para monomando B.